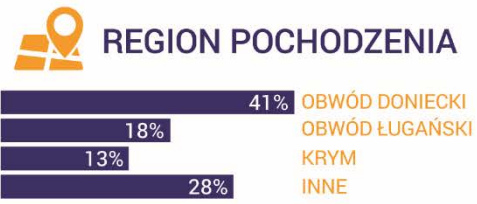
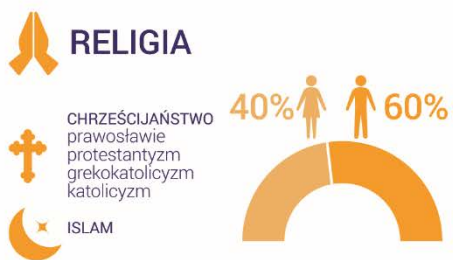
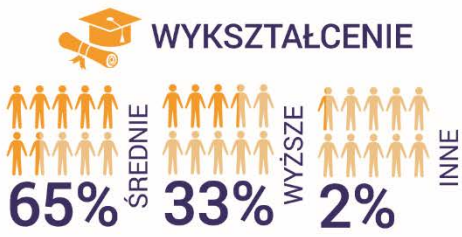


RAPORT NA TEMAT OBYWATELI UKRAINY

(wg stanu na dzień 28 lipca 2015 roku)



PROFIL WNIOSKODAWCY

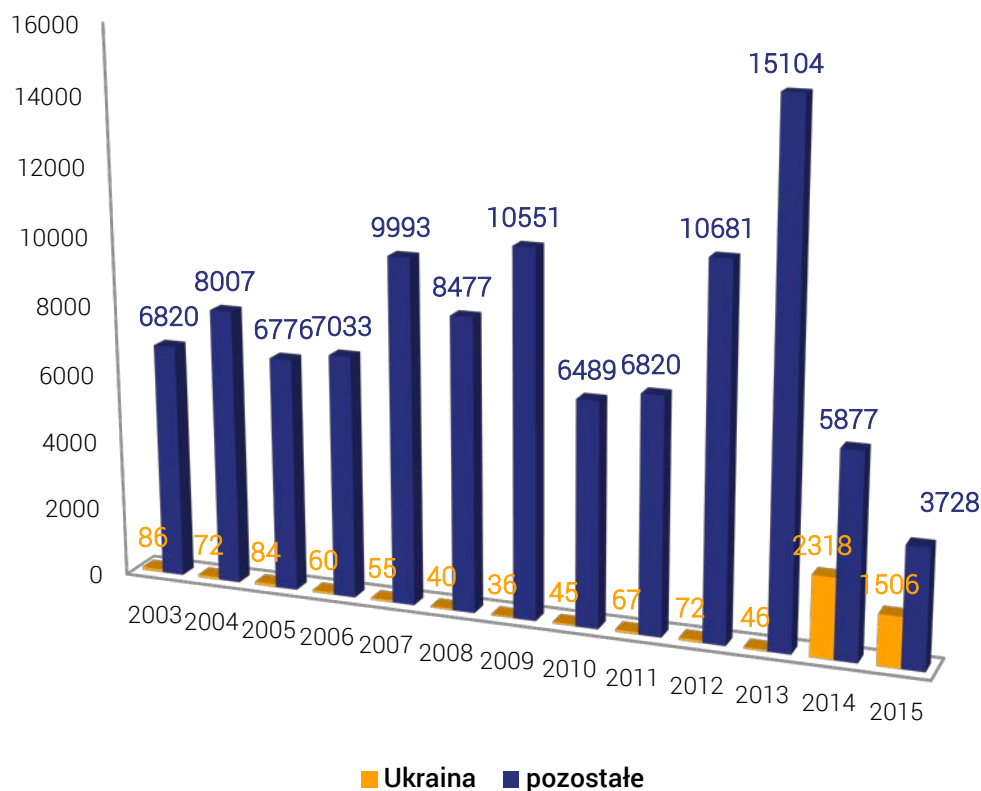


OCHRONA MIĘDZYNARODOWA

1. Wnioski (dane aktualizowane raz dziennie)

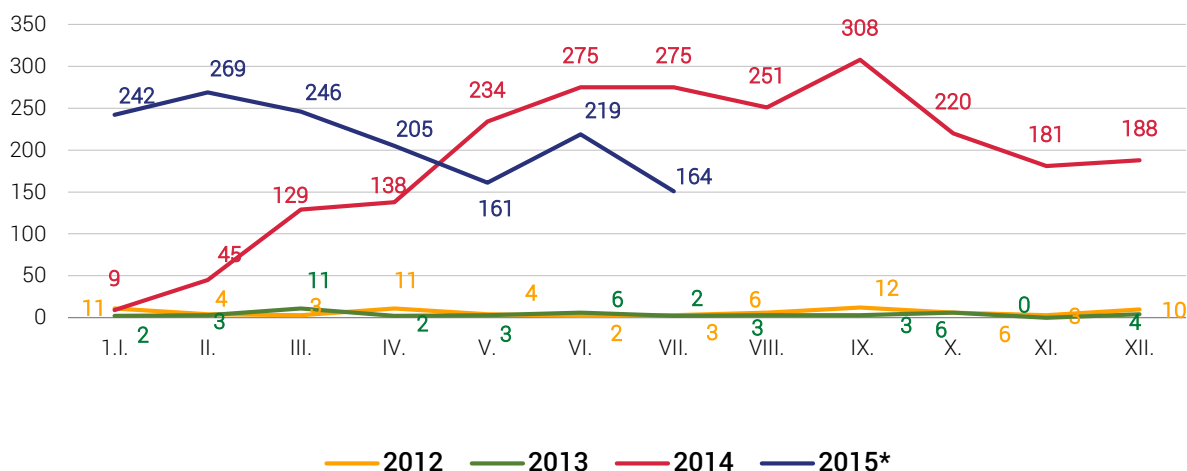
Tabela 1: Liczba obywateli Ukrainy, którzy w latach 2003-2015 złożyli wniosek o nadanie statusu uchodźcy w RP oraz wznowienia postępowania.

OBYWATELSTWO	2003	2004	2005	2006	2007	2008	2009	2010	2011	2012	2013	2014	2015	suma
UKRAINA	86	72	84	60	55	40	36	45	67	72	46	2318	1506	4487
POZOSTAŁE	6820	8007	6776	7033	9993	8477	10551	6489	6820	10681	15104	5877	3728	106356
SUMA	6906	8079	6860	7093	10048	8517	10587	6534	6887	10753	15150	8195	5234	110843



- Pod względem liczby składanych wniosków uchodźczych w 2015 roku, Ukraina znajduje się obecnie na drugim miejscu, za Rosją.
- Wg stanu na dzień 31 grudnia 2014 r., liczba obywateli Ukrainy ubiegających się o nadanie statusu uchodźcy w 2014 roku stanowiła 34% ogólnej liczby ubiegających się o nadanie tego statusu.
- Wg stanu na dzień 28 lipca 2015 r., liczba obywateli Ukrainy ubiegających się o nadanie statusu uchodźcy w 2015 stanowi 29% ogólnej liczby ubiegających się o nadanie tego statusu.
- Według stanu na 28 lipca 2015 r., Szef Urzędu do Spraw Cudzoziemców prowadzi 824 postępowania w sprawie o nadanie statusu uchodźcy wobec obywateli Ukrainy.
- Według stanu na dzień 28 lipca 2015 r., pomocą socjalną Szefa Urzędu do Spraw Cudzoziemców objętych jest 1998 obywateli Ukrainy.

Liczba obywateli Ukrainy, którzy w latach 2012 - 2015 złożyli wniosek o nadanie statusu uchodźcy w RP (w okresie do 27.07.2015).



*od 2015 r. do wartości miesięcznych wliczone są także wznowienia postępowań

2. Decyzje (dane aktualizowane raz dziennie)

2013 r.

- W 2013 r. w sprawach o nadanie statusu uchodźcy na terytorium Rzeczypospolitej Polskiej wobec obywateli Ukrainy wydano:
 - 2 decyzje o nadaniu statusu uchodźcy,
 - 5 decyzji o udzieleniu ochrony uzupełniającej,
 - 8 decyzji o udzieleniu zgody na pobyt tolerowany,
 - 39 decyzji negatywnych,
 - 26 decyzji o umorzeniu postępowania lub pozostawieniu wniosku bez rozpoznania.

2014 r.

- W stosunku do osób, które złożyły wniosek w 2013 roku w sprawach o nadanie statusu uchodźcy na terytorium Rzeczypospolitej Polskiej, wobec obywateli Ukrainy, Szef UdSC wydał:
 - 1 decyzję o umorzeniu postępowania,
 - 7 decyzji negatywnych.
- W stosunku do osób, które złożyły wniosek w sprawach o nadanie statusu uchodźcy na terytorium Rzeczypospolitej Polskiej, wobec obywateli Ukrainy, Szef UdSC wydał:
 - 372 decyzje o umorzeniu postępowania,
 - 645 decyzji negatywnych,
 - 6 decyzji o udzieleniu ochrony uzupełniającej,

- 11 decyzji o udzieleniu zgody na pobyt tolerowany.

2015 r. (od 01.01.2015 r. do 28 lipca 2015 r.)

- W stosunku do osób, które złożyły wniosek w sprawach o nadanie statusu uchodźcy na terytorium Rzeczypospolitej Polskiej, wobec obywateli Ukrainy, Szef UdSC wydał:
 - 478 decyzji o umorzeniu postępowania,
 - 1133 decyzji negatywnych,
 - 3 decyzje o udzieleniu zgody na pobyt tolerowany,
 - 2 decyzje o udzieleniu ochrony uzupełniającej.

2015 r. (od 01.01.2015 r. do 28 lipca 2015 r.)

- W stosunku do osób, które złożyły wniosek w sprawach o nadanie statusu uchodźcy na terytorium Rzeczypospolitej Polskiej, wobec obywateli Ukrainy, Rada do Spraw Uchodźców wydała (decyzje pozytywne):
 - 2 decyzje o nadaniu statusu uchodźcy w RP,
 - 8 decyzji o udzieleniu ochrony uzupełniającej.

3. Profil wnioskodawców (dane aktualizowane raz w miesiącu)

Profil obywateli wnioskodawców opracowano w oparciu o informacje uzyskane od obywateli Ukrainy ubiegających się o nadanie statusu uchodźcy (wg stanu spraw będących w toku na dzień 6 lipca 2015 r. zebrano informacje dot. 300 spraw)

- **Narodowość:**
 - ukraińska (ok. 82%)
 - pozostałe – tj. rosyjska, tatarska, ormiańska, koreańska, grecka, gruzińska, polska, żydowska (łącznie ok. 12%).
 - Religia - większość osób jako wyznanie podaje chrześcijaństwo (prawosławie, protestantyzm, grekokatolicyzm, katolicyzm) lub islam.

- **Region pochodzenia**

Osoby ubiegające się o ochronę międzynarodową w Polsce pochodzą z obwodów: donieckiego (ok. 41%) i ługańskiego (ok. 18%), a także z Krymu (ok. 13%). O udzielenie ochrony międzynarodowej ubiegają się również osoby z obwodów: kijowskiego, chersońskiego, dniepropietrowskiego, charkowskiego, mikołajewskiego, odeskiego, rówieńskiego, chmielnickiego, łuckiego, winnickiego.

■ Charakterystyka demograficzna

Obecnie z przedmiotowymi wnioskami występuje więcej mężczyzn (ok. 60%), niż kobiet (40%), jednakże należy wskazać, iż ww. wnioski (w więcej niż w połowie przypadków) są składane również w imieniu pozostałych członków rodziny (współmałżonka, dzieci). Stan cywilny oraz status rodzinny wnioskodawców kształtują się różnie. Wiek zainteresowanych to od 18 do 78 roku życia.

■ Wykształcenie i zawód

Wśród ubiegających się o status uchodźcy wyróżniamy przede wszystkim osoby z wykształceniem wyższym (ok. 33%) oraz średnim (ok. 65%). Wykonywane zawody są bardzo zróżnicowane. Na etapie składania wniosku o status uchodźcy, tylko coraz większa grupa wskazuje, iż nie podlegała w kraju zatrudnieniu.

Na podstawie informacji zawartych we wnioskach uchodźczych oraz uzyskanych podczas przesłuchań wyłania się kilka profili wnioskodawców:

PROFIL MAJDANU/POLITYCZNY

Są to osoby, które zadeklarowały, że uczestniczyły w wydarzeniach Euromajdanu w Kijowie, bądź brały udział w regionalnych protestach czy Majdanach w miastach, w których zamieszkiwały, bądź też przejawiały głośno wyrażaną sympatię do uczestników ww. protestów (głównie osoby z Krymu oraz wschodnich obwodów Ukrainy), a także osoby które czynnie wspierały ukraińską armię na wschodzie (zbiórki żywności, leków. Łącznie jest to grupa stanowiąca ok. 15% badanych. Osoby te obawiają się konsekwencji swego udziału w protestach lub publicznego wyrażania niezadowolenia z obecnej sytuacji na Ukrainie czy na Krymie. Powołują się na fakt, iż są prześladowane, grożono im m. in. pozbawieniem wolności czy nawet życia. Wykształcenie i wykonywane zawody Wnioskodawców są różnorodne. Grupę tworzą zarówno kobiety, jak i mężczyźni o bardzo zróżnicowanym wieku i stanie cywilnym.

PROFIL KRYMSKI

Łącznie jest to grupa stanowiąca ok. 13% badanych. Zdecydowana większość z nich deklaruje narodowość ukraińską (ok. 65%) lub tatarską (ok. 34%). Ze względu na wyznawaną religię wyróżnić można tutaj chrześcijan oraz muzułmanów (Tatarzy). Wśród osób przybywających z Krymu wyróżniamy Wnioskodawców, którzy obawiają się o swe bezpieczeństwo przede wszystkim ze względu na narodowość oraz wyznawaną religię (głównie Tatarzy), a także osoby będące zwolennikami przynależności Krymu do Ukrainy, które obawiają się działań obecnych władz republiki. Aplikujący powołują się także na fakt odmowy przyjęcia przez nich obywatelstwa rosyjskiego, w związku z czym nie mogli dłużej pozostać na Krymie. Wiek, wykształcenie i wykonywane zawody Wnioskodawców są różnorodne.

PROFIL WSCHODNIEJ UKRAINY

Są to osoby, które pochodzą z obwodów donieckiego (123 osoby, 69% grupy), ługańskiego (54 osoby, 31% grupy). Łącznie jest to 177 osób (czyli ok. 59% wszystkich wnioskodawców z badanej grupy).

Wszyscy powołują się na ogólną niebezpieczną sytuację w regionie ich zamieszkania. Z oświadczeń cudzoziemców wynika, iż w dużej części są to również osoby, które obawiają się o swe bezpieczeństwo ze względu na wcześniejszy udział w regionalnych manifestacjach popierających jedność Ukrainy lub publiczne wypowiedzi na ten temat czy aktywne wspieranie armii ukraińskiej. Zdarzają się przypadki powoływania się na prześladowania ze względu na religię – niezależnie od wyznawanej wiary (protestanci, baptyści, świadkowie Jehowy), obawę przed powołaniem do wojska, a także na brak możliwości leczenia czy podjęcia pracy na Ukrainie oraz zamieszkania na pozostałym terytorium Ukrainy. Wiek, wykształcenie, wykonywane zawody oraz stan cywilny są zróżnicowane.

■ Profil osób obawiających się powołania do wojska

Osoby wchodzące w jej skład podawały obawę przed wcieleniem do armii, jako jeden z powodów opuszczenia kraju. Są to przede wszystkim mężczyźni w przedziale wiekowym od 20 do 42 lat, pochodzący głównie z obwodów ługańskiego lub donieckiego i stanowią ok. 17% wnioskodawców badanej grupy. Niektórzy powołują się na fakt, iż ze względu na przekonania religijne bądź światopogląd nie mogą brać udziału w ewentualnych walkach. Wykształcenie oraz wykonywane zawody wnioskodawców są zróżnicowane.

■ Profil osoby obawiającej się prześladowania ze względu na narodowość lub religię

Jest to grupa częściowo pokrywająca się z ww. grupami, jednak również wyróżniająca się wśród badanych wniosków. Osoby do niej należące (ok. 54 os., 18% badanej grupy) powoływały się na prześladowania w miejscu zamieszkania ze względu na narodowość (inną niż rosyjska) lub wyznanie (inne niż prawosławie). Są to wnioskodawcy pochodzący przede wszystkim z Krymu i Donbasu.

■ Inne przyczyny ubiegania się o status uchodźcy podawane przez obywateli Ukrainy to:

- brak możliwości uzyskania efektywnej pomocy ze strony władz Ukrainy;
- brak możliwości zamieszkania w innych obwodach Ukrainy (poza Donbasem) ze względu na brak środków na utrzymanie, brak możliwości opłacenia mieszkania, zdobycia zatrudnienia i ogólną niechęć lokalnej społeczności do uciekinierów ze wschodu kraju;
- brak możliwości/znaczne utrudnienia w prowadzeniu działalności gospodarczej/podjęciu pracy;
- brak możliwości efektywnego leczenia w kraju;
- problemy osobiste, rodzinne;
- sytuacja bezpieczeństwa w Donbasie;
- przemoc domowa;

- problemy o charakterze kryminalnym;
- krewni na terytorium Polski
- **Wśród wnioskodawców brak jest m. in.:**
 - wyższych przedstawicieli organizacji politycznych,
 - przedstawicieli wyższych struktur siłowych,
 - przedstawicieli poprzednich władz na szczeblu centralnym.

1. Wnioski (dane aktualizowane raz dziennie)

2013 r.

- W 2013 r. obywatele Ukrainy złożyli wnioski dotyczące legalizacji pobytu w niżej wymienionych sprawach:
 - 10 489 wniosków o udzielenie zezwolenia na zamieszkanie na czas oznaczony,
 - 543 wnioski o udzielenie zezwolenia na pobyt rezydenta długoterminowego UE,
 - 1 869 wniosków o udzielenie zezwolenia na osiedlenie się.

2014 r.

- **Od 1 stycznia do 30 kwietnia 2014 r.** obywatele Ukrainy złożyli - na podstawie ustawy z dnia 13 czerwca 2003 r. o cudzoziemcach (stara ustawa) – następujące wnioski:
 - 4 753 wnioski o udzielenie zezwolenia na zamieszkanie na czas oznaczony,
 - 241 wniosków o udzielenie zezwolenia na pobyt rezydenta długoterminowego UE,
 - 797 wniosków o udzielenie zezwolenia na osiedlenie się;
- **od 1 maja 2014 r. do 31 grudnia 2014 r.** obywatele Ukrainy złożyli – na podstawie ustawy z dnia 12 grudnia 2013 r. o cudzoziemcach (nowa ustawa) – następujące wnioski:
 - 18 638 wniosków o udzielenie zezwolenia na pobyt czasowy,
 - 629 wniosków o udzielenie zezwolenia na pobyt rezydenta długoterminowego UE,
 - 3 841 wniosków o udzielenie zezwolenia na pobyt stały.

2015 r. (od 1.01.2015 r. do 28 lipca 2015 r.)

- W 2015 r. obywatele Ukrainy złożyli wnioski dotyczące legalizacji pobytu w niżej wymienionych sprawach:
 - 27 892 wnioski o udzielenie zezwolenia na pobyt czasowy,
 - 509 wniosków o udzielenie zezwolenia na pobyt rezydenta długoterminowego UE,
 - 4 944 wniosków o udzielenie zezwolenia na pobyt stały.

2. Decyzje (dane aktualizowane raz dziennie)

2013 r.

- w 2013 r. w sprawach dotyczących legalizacji pobytu obywatelom Ukrainy wydano:
 - 9 668 decyzji o udzieleniu zezwolenia na zamieszkanie na czas oznaczony,
 - 396 decyzji o udzieleniu zezwolenia na pobyt rezydenta długoterminowego UE,
 - 1 697 decyzji o udzieleniu zezwolenia na osiedlenie się.

2014 r.

- w 2014 r. w sprawach dotyczących legalizacji pobytu obywatelom Ukrainy wydano:
 - 6 098 decyzji o udzieleniu zezwolenia na zamieszkanie na czas oznaczony,
 - 590 decyzji o udzieleniu zezwolenia na pobyt rezydenta długoterminowego UE,
 - 1 071 decyzji o udzieleniu zezwolenia na osiedlenie się,
 - 11 010 decyzji o udzieleniu zezwolenia na pobyt czasowy,
 - 2 413 decyzje o udzieleniu zezwolenia na pobyt stały.

2015 r.

- od 1.01.2015 r. do 28 lipca 2015 r. w sprawach dotyczących legalizacji pobytu obywatelom Ukrainy wydano:
 - 17 951 decyzji o udzieleniu zezwolenia na pobyt czasowy,
 - 379 decyzji o udzieleniu zezwolenia na pobyt rezydenta długoterminowego UE,
 - 3 930 decyzji o udzieleniu zezwolenia na pobyt stały.

Tabela 2: Liczba osób, wobec których wydano decyzję o udzieleniu zezwolenia na pobyt czasowy w latach 2012-2015

PODSTAWA	2012			2013			2014			2015 (do 31.05.2015)		
	Ukraina	pozost.	suma	Ukraina	pozost.	suma	Ukraina	pozost.	suma	Ukraina	pozost.	suma
RODZINA	2482	5918	8400	2450	5943	8393	2726	5648	8374	1325	2285	3610
EDUKACJA	1649	4100	5749	2351	4205	6556	3798	4036	7834	2175	2460	4635
PRACA	3323	8923	12246	3863	8718	12581	8307	13177	21484	6752	4744	11496
INNE	2373	5710	8083	931	3290	4221	2277	2586	4863	1810	1665	3475
RAZEM	9827	24651	34478	9595	22156	31751	17108	25447	42555	12062	11154	23216

UKRAINA

- Obywatele Ukrainy posiadają blisko 51,5 tys. ważnych kart pobytu, co stanowi 1/4 populacji cudzoziemców w Polsce (blisko 20,9 tys. – pobyt stały, ponad 27,2 tys. – zezwolenie na pobyt czasowy, blisko 3 tys. - pobyt rezydenta długoterminowego UE, pobyt ze względów humanitarnych – 181, pobyt tolerowany – 4 os., prawo pobytu członka rodziny obywatela UE – 81, prawo stałego pobytu członka rodziny obywatela UE – 24, ochrona uzupełniająca – 22, status uchodźcy – 3);
- 60% stanowią kobiety (głównie w wieku 18-30 lat – przy pobycie czasowym, 31-45 lat – przy pobycie stałym);
- Większość zezwoleń na pobyt czasowy w 2015 roku wydano w związku z pracą (56%), studentom (18%)
- W wyniku abolicji 2012 (dla cudzoziemców przebywających w Polsce nielegalnie) zezwolenie uzyskało 1,5 tys. obywateli Ukrainy;
- Porównując rok 2014 z poprzednim zaobserwowano następujące trendy:
 - Ponad dwukrotny wzrost wniosków o pobyt stały.
 - Ponad dwukrotny wzrost wniosków o pobyt czasowy.
 - Blisko 50% wzrost wniosków o udzielenie zezwolenia na pobyt rezydenta długoterminowego.
- Porównując pierwsze 5 miesięcy roku 2015 z analogicznym okresem 2014 roku zaobserwowano następujące trendy:
 - 3 razy więcej wniosków na pobyt czasowy.
 - Blisko 3 razy więcej wniosków na pobyt stały.
 - Porównywalna liczba składanych wniosków na pobyt rezydenta długoterminowego UE.

WSZYSTKIE OBYWATELSTWA

- Zwiększony napływ cudzoziemców do Polski obserwujemy od 2008 r.
- Liczba ważnych zezwoleń pobytowych na koniec 2014 roku (w tym także ob. UE) wynosi 175 tyś.
- Dominują migracje czasowe (7 razy więcej wniosków o pobyt czasowy niż stały).
- Szczególnie dużym zainteresowaniem wśród cudzoziemców cieszy się imigracja zarobkowa do Polski (połowa wniosków o pobyt czasowy uzasadnionych chęcią podjęcia pracy – w 2015 roku).

- W 2014 i 2015 r. odnotowaliśmy zwiększony napływ wniosków o udzielenie zezwolenia na pobyt czasowy wynikający z:
 - upływu terminu ważności zezwoleń wydanych beneficjentom abolicji 2012,
 - sytuacją na Ukrainie (większe zainteresowanie dłuższym jednolitym zezwoleniem),
 - wejściem w życie nowej ustawy o cudzoziemcach (uproszczenie procedur).