



RAPORT NA TEMAT OBYWATELI UKRAINY

(wg stanu na dzień 28 lutego 2016 roku)



POZOSTAŁE

PROFIL WNIOSKODAWCY

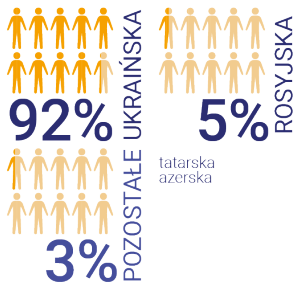
majdanu/polityczny

krymski

wschodni



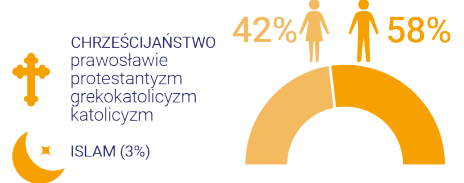
NARODOWOŚĆ



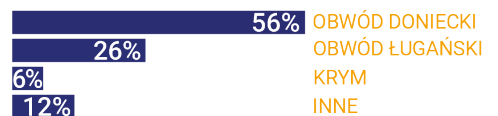
WYKSZTAŁCENIE



RELIGIA



REGION POCHODZENIA



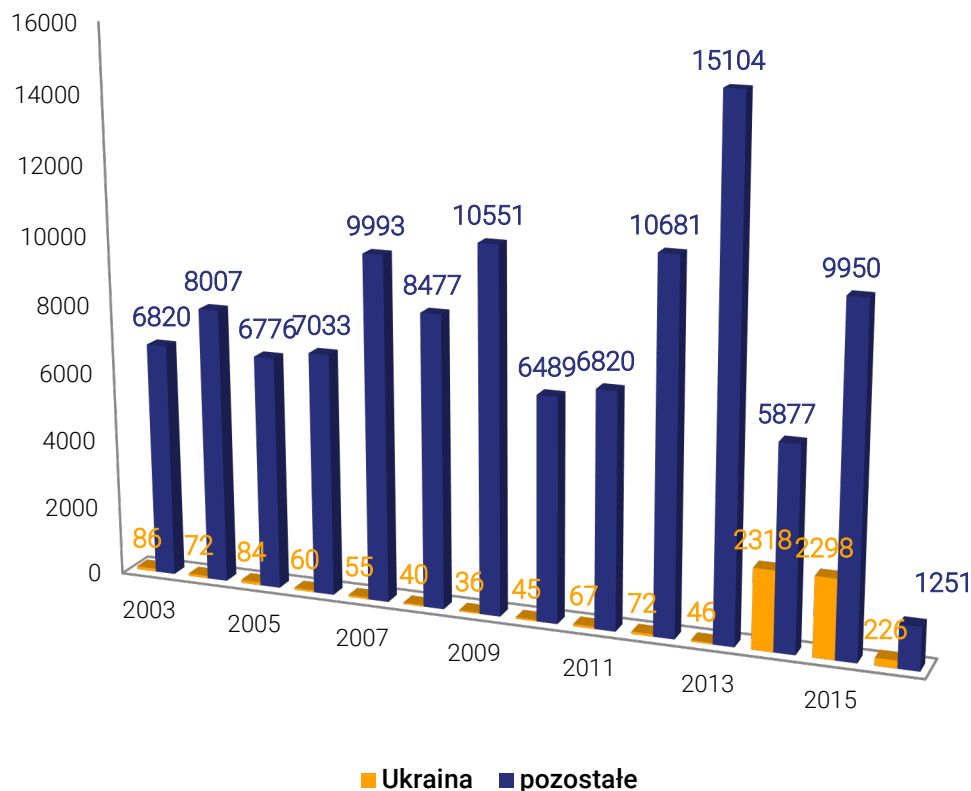


OCHRONA MIĘDZYNARODOWA

1. Wnioski (dane aktualizowane raz w tygodniu)

Tabela 1: Liczba obywateli Ukrainy, którzy w latach 2003-2016 złożyli wniosek o udzielenie ochrony międzynarodowej w RP oraz wznowienia postępowania.

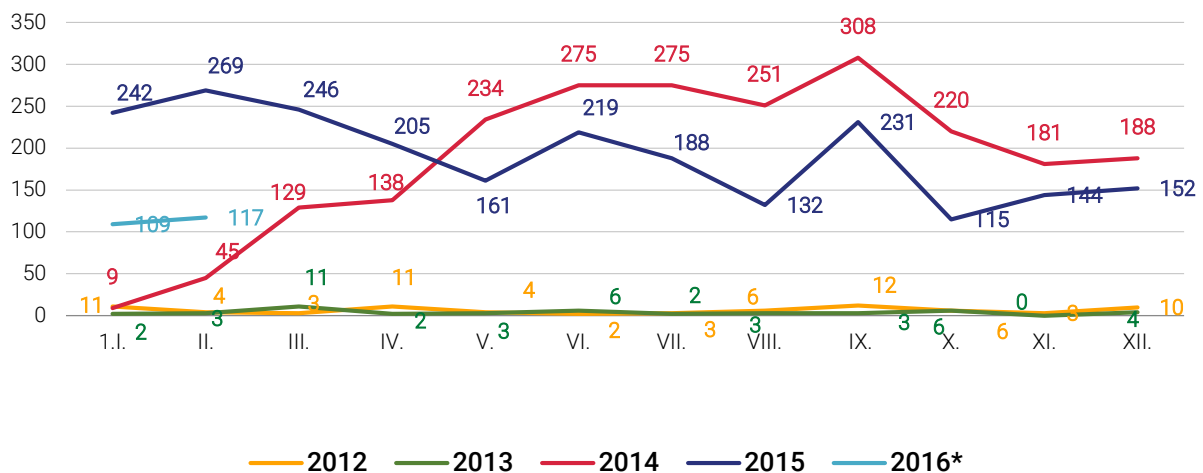
OBYWATELSTWO	2003	2004	2005	2006	2007	2008	2009	2010	2011	2012	2013	2014	2015	2016	suma
UKRAINA	86	72	84	60	55	40	36	45	67	72	46	2318	2298	226	5469
POZOSTAŁE	6820	8007	6776	7033	9993	8477	10551	6489	6820	10681	15104	5877	9950	1251	113829
SUMA	6906	8079	6860	7093	10048	8517	10587	6534	6887	10753	15150	8195	12248	1477	119334



- Pod względem liczby składanych wniosków o ochronę w 2016 roku, Ukraina znajduje się obecnie na drugim miejscu, za Rosją.
- W 2014 r., liczba obywateli Ukrainy ubiegających się o nadanie statusu uchodźcy w 2014 roku stanowiła 34% ogólnej liczby ubiegających się o nadanie tego statusu, a w 2015 r., liczba obywateli Ukrainy ubiegających się o udzielenie ochrony międzynarodowej w 2015 stanowiła 19% ogólnej liczby osób objętych tymi wnioskami.
- Wg stanu na dzień 28.02.2016 r., liczba obywateli Ukrainy ubiegających się o ochronę w 2016 stanowiła 15% ogólnej liczby wnioskodawców.
- Według stanu na 28.02.2016 r., Szef Urzędu do Spraw Cudzoziemców prowadzi 655 postępowań w sprawie o udzielenie ochrony wobec obywateli Ukrainy.
- Według stanu na dzień 28.02.2016 r., pomocą socjalną Szefa Urzędu do Spraw Cudzoziemców objętych jest 1799 obywateli Ukrainy.



Liczba obywateli Ukrainy, którzy w latach 2012 - 2016 złożyli wniosek o nadanie statusu uchodźcy w RP (w okresie do 28.02.2016).



*od 2015 r. do wartości miesięcznych wliczone są także wznowienia postępowań

2. Decyzje (dane aktualizowane raz w tygodniu)

2013 r.

- W 2013 r. w sprawach o nadanie statusu uchodźcy na terytorium Rzeczypospolitej Polskiej wobec obywateli Ukrainy wydano:
 - 2 decyzje o nadaniu statusu uchodźcy,
 - 5 decyzji o udzieleniu ochrony uzupełniającej,
 - 8 decyzji o udzieleniu zgody na pobyt tolerowany,
 - 39 decyzji negatywnych,
 - 26 decyzji o umorzeniu postępowania lub pozostawieniu wniosku bez rozpoznania.

2014 r.

- W stosunku do osób, które złożyły wniosek w 2013 roku w sprawach o nadanie statusu uchodźcy na terytorium Rzeczypospolitej Polskiej, wobec obywateli Ukrainy, Szef UdSC wydał:
 - 1 decyzję o umorzeniu postępowania,
 - 7 decyzji negatywnych.
- W stosunku do osób, które złożyły wniosek w sprawach o nadanie statusu uchodźcy na terytorium Rzeczypospolitej Polskiej, wobec obywateli Ukrainy, Szef UdSC wydał:
 - 372 decyzje o umorzeniu postępowania,
 - 645 decyzji negatywnych,
 - 6 decyzji o udzieleniu ochrony uzupełniającej,
 - 11 decyzji o udzieleniu zgody na pobyt tolerowany.



2015 r.

- W stosunku do osób, które złożyły wniosek w sprawach o udzielenie ochrony międzynarodowej na terytorium Rzeczypospolitej Polskiej, wobec obywateli Ukrainy, Szef UdSC wydał:
 - 765 decyzji o umorzeniu postępowania,
 - 1 776 decyzji negatywnych,
 - 6 decyzji o udzieleniu zgody na pobyt tolerowany,
 - 6 decyzji o udzieleniu ochrony uzupełniającej.
- W stosunku do osób, które złożyły wniosek w sprawach o udzielenie ochrony międzynarodowej na terytorium Rzeczypospolitej Polskiej, wobec obywateli Ukrainy, Rada do Spraw Uchodźców wydała (decyzje pozytywne):
 - 2 decyzje o nadaniu statusu uchodźcy w RP,
 - 18 decyzji o udzieleniu ochrony uzupełniającej.

2016 r. (od 1.01.2016 r. do 28.02.2016 r.)

- W stosunku do osób, które złożyły wniosek w sprawach o udzielenie ochrony międzynarodowej na terytorium Rzeczypospolitej Polskiej, wobec obywateli Ukrainy, Szef UdSC wydał:
 - 71 decyzji o umorzeniu postępowania,
 - 136 decyzji negatywnych,
 - 4 decyzje o udzieleniu ochrony uzupełniającej.

3. Profil wnioskodawców (dane aktualizowane raz w miesiącu)

Profil obywateli wnioskodawców opracowano w oparciu o informacje uzyskane od obywateli Ukrainy ubiegających się o udzielenie ochrony międzynarodowej (wg stanu spraw będących w toku na dzień 05.02.2016 r. zebrano informacje dot. 96 spraw)

- **Narodowość:**
 - ukraińska (ok. 92%)
 - pozostałe – tj. rosyjska (ok. 5%), tatarska, azerska.
 - Religia - większość osób jako wyznanie podaje chrześcijaństwo (prawosławie, protestantyzm, grekokatolicyzm, katolicyzm) lub islam (3%).



■ Region pochodzenia

Osoby ubiegające się o ochronę międzynarodową w Polsce pochodzą z obwodów: donieckiego (ok. 56%) i ługańskiego (ok. 26%), a także z Krymu (ok. 6%). O udzielenie ochrony międzynarodowej ubiegają się również osoby z obwodów: kijowskiego, charkowskiego, połtawskiego, dnipropietrowskiego, czerkaskiego i winnickiego.

■ Charakterystyka demograficzna

Obecnie z przedmiotowymi wnioskami występuje więcej mężczyzn (ok. 58%), niż kobiet (42%), jednakże należy wskazać, iż ww. wnioski (w więcej niż w połowie przypadków) są składane również w imieniu pozostałych członków rodziny (współmałżonka, dzieci). Stan cywilny oraz status rodzinny wnioskodawców kształtują się różnie. Wiek zainteresowanych to od 18 do 82 roku życia.

■ Wykształcenie i zawód

Wśród ubiegających się o status uchodźcy wyróżniamy przede wszystkim osoby z wykształceniem wyższym (ok. 31%) oraz średnim (ok. 69%). Wykonywane zawody są bardzo zróżnicowane.

Na podstawie informacji zawartych we wnioskach uchodźczych oraz uzyskanych podczas przesłuchań wyłania się kilka profili wnioskodawców:

PROFIL MAJDANU/POLITYCZNY

Są to osoby, które zadeklarowały, że czynnie wspierały ukraińską armię na wschodzie (zbiórki żywności, leków), bądź wyrażały głośno swe przekonania polityczne niezgodne z polityką DNR, ŁNR czy aktualnych władz Krymu. Łącznie jest to grupa stanowiąca ok. 12% badanych. Osoby te obawiają się konsekwencji publicznego wyrażania niezadowolenia z obecnej sytuacji na Ukrainie czy na Krymie. Powołują się na fakt, iż są prześladowane (grożono im m. in. pozbawieniem wolności czy nawet życia), podlegały przemocy fizycznej, były zatrzymywane i przesłuchiwane, nachodziły je służby bezpieczeństwa lub przedstawiciele struktur samozwańczych republik czy prorosyjskich władz Krymu. Wyróżnić tu należy również osoby, które obawiają się prześladowań na terytorium macierzystej Ukrainy ze względu na fakt, iż ich bliscy krewni walczą po stronie separatystów. Wykształcenie i wykonywane zawody Wnioskodawców są różnorodne. Grupę tworzą zarówno kobiety, jak i mężczyźni o bardzo zróżnicowanym wieku i stanie cywilnym.

PROFIL KRYMSKI

Są to osoby, które łącznie stanowią ok. 6% badanej grupy. Deklarują narodowość ukraińską bądź tatarską. Wśród osób przybywających z Krymu wyróżniamy wnioskodawców którzy obawiają się o swe bezpieczeństwo ze względu na narodowość oraz wyznawaną religię (głównie Tatarzy), a także osoby będące zwolennikami przynależności Krymu do Ukrainy, które obawiają się działań obecnych władz. Ww. powołują się także na fakt odmowy przyjęcia przez nich obywatelstwa rosyjskiego, w związku z czym nie mogli dłużej pozostać na półwyspie. Wiek, wykształcenie i wykonywane zawody wnioskodawców są różnorodne.



PROFIL WSCHODNIEJ UKRAINY

Łącznie jest to ok. 79 osób (czyli ok. 82% wszystkich wnioskodawców z badanej grupy), które pochodzą z obwodów donieckiego (54 osoby czyli 68% grupy) i ługańskiego (25 osób czyli 32% grupy).

Wszyscy powołują się na ogólną niebezpieczną sytuację w regionie ich zamieszkania, przy czym większość wskazuje wyłącznie na tę okoliczność jako na powód opuszczenia kraju. Są to również osoby, które obawiają się o swe bezpieczeństwo ze względu na publiczne wypowiedzi popierające jedność Ukrainy czy aktywne wspieranie armii ukraińskiej. Często zdarzają się również przypadki powoływania się na prześladowania na terenie Donbasu ze względu na religię – niezależnie od wyznawanej wiary (protestanci, baptyści, Świadkowie Jehowy) czy narodowość.

Zdecydowana większość grupy wskazuje na niemożność zamieszkania na pozostałym terytorium Ukrainy - poza wschodnimi obwodami, ze względu na brak efektywnej pomocy ze strony władz państwowych, a także ze względu na nieprzychylność lokalnego społeczeństwa do przesiedleńców ze wschodu. Mężczyźni powołują się również na obawę przed powołaniem do ukraińskiego wojska w przypadku przesiedlenia się na tereny będące pod kontrolą władz w Kijowie. Wiek, wykształcenie, wykonywane zawody oraz stan cywilny są zróżnicowane.

■ Profil osób obawiających się powołania do armii ukraińskiej

Jest to grupa częściowo pokrywająca się z wyżej wymienionymi. Osoby wchodzące w jej skład wskazywały na obawę przed wcieleniem do armii ukraińskiej jako na jeden z powodów opuszczenia kraju (z uwagi na przekonania religijne bądź światopogląd nie chcą lub nie mogą brać udziału w ewentualnych działaniach zbrojnych). Powołujący się na tę okoliczność pochodzą z różnych regionów Ukrainy. Są to przede wszystkim mężczyźni w przedziale wiekowym od 20 do 45 lat i stanowią ok. 11% wnioskodawców z badanej grupy. Wykształcenie oraz wykonywane zawody ww. są zróżnicowane.

■ Profil ekonomiczny/"przyklejony"

Tę grupę stanowią wnioskodawcy pochodzący z obwodów Ukrainy będących pod kontrolą władz w Kijowie i powołujący się na problemy ekonomiczne bądź osobiste (rodzina w Polsce, problemy o charakterze kryminalnym), na obawy związane z obecną sytuacją polityczną i ekonomiczną w kraju pochodzenia oraz na chęć podjęcia/kontynuowania leczenia na terytorium RP. Jest to ok. 9% poddanych analizie wniosków uchodźczych. Wiek, stan cywilny i wykształcenie wnioskodawców są zróżnicowane.

■ Inne przyczyny ubiegania się o status uchodźcy podawane przez obywateli Ukrainy to:

- brak możliwości uzyskania efektywnej pomocy ze strony władz Ukrainy;
- brak możliwości zamieszkania w innych obwodach Ukrainy (poza Donbasem) ze względu na brak środków na utrzymanie, brak możliwości opłacenia mieszkania, zdobycia zatrudnienia i ogólną niechęć lokalnej społeczności do uciekinierów ze wschodu kraju;
- brak możliwości efektywnego leczenia w kraju;
- sytuacja bezpieczeństwa w Donbasie i w regionie zaporoskim.



- Wśród wnioskodawców brak jest m. in.:
 - wyższych przedstawicieli organizacji politycznych,
 - przedstawicieli wyższych struktur siłowych,
 - przedstawicieli poprzednich władz na szczeblu centralnym.



LEGALIZACJA POBYTU

1. Wnioski (dane aktualizowane raz w tygodniu)

2013 r.

- W 2013 r. obywatele Ukrainy złożyli wnioski dotyczące legalizacji pobytu w niżej wymienionych sprawach:
 - 10 489 wniosków o udzielenie zezwolenia na zamieszkanie na czas oznaczony,
 - 543 wnioski o udzielenie zezwolenia na pobyt rezydenta długoterminowego UE,
 - 1 869 wniosków o udzielenie zezwolenia na osiedlenie się.

2014 r.

- **Od 1 stycznia do 30 kwietnia 2014 r.** obywatele Ukrainy złożyli - na podstawie ustawy z dnia 13 czerwca 2003 r. o cudzoziemcach (stara ustawa) – następujące wnioski:
 - 4 753 wnioski o udzielenie zezwolenia na zamieszkanie na czas oznaczony,
 - 241 wniosków o udzielenie zezwolenia na pobyt rezydenta długoterminowego UE,
 - 797 wniosków o udzielenie zezwolenia na osiedlenie się;
- **od 1 maja 2014 r. do 31 grudnia 2014 r.** obywatele Ukrainy złożyli – na podstawie ustawy z dnia 12 grudnia 2013 r. o cudzoziemcach (nowa ustawa) – następujące wnioski:
 - 18 638 wniosków o udzielenie zezwolenia na pobyt czasowy,
 - 629 wniosków o udzielenie zezwolenia na pobyt rezydenta długoterminowego UE,
 - 3 841 wniosków o udzielenie zezwolenia na pobyt stały.

2015 r.

- W 2015 r. obywatele Ukrainy złożyli wnioski dotyczące legalizacji pobytu w niżej wymienionych sprawach:
 - 58 744 wniosków o udzielenie zezwolenia na pobyt czasowy,
 - 895 wniosków o udzielenie zezwolenia na pobyt rezydenta długoterminowego UE,
 - 8 772 wniosków o udzielenie zezwolenia na pobyt stały.

2016 r. (od 1.01.2016 r. do 28.02.2016 r.)

- W 2016 r. obywatele Ukrainy złożyli wnioski dotyczące legalizacji pobytu w niżej wymienionych sprawach:
 - 10 084 wnioski o udzielenie zezwolenia na pobyt czasowy,
 - 127 wniosków o udzielenie zezwolenia na pobyt rezydenta długoterminowego UE,
 - 1021 wniosków o udzielenie zezwolenia na pobyt stały.



2. Decyzje (dane aktualizowane raz w tygodniu)

2013 r.

- w 2013 r. w sprawach dotyczących legalizacji pobytu obywatelom Ukrainy wydano:
 - 9 668 decyzji o udzieleniu zezwolenia na zamieszkanie na czas oznaczony,
 - 396 decyzji o udzieleniu zezwolenia na pobyt rezydenta długoterminowego UE,
 - 1 697 decyzji o udzieleniu zezwolenia na osiedlenie się.

2014 r.

- w 2014 r. w sprawach dotyczących legalizacji pobytu obywatelom Ukrainy wydano:
 - 6 098 decyzji o udzieleniu zezwolenia na zamieszkanie na czas oznaczony,
 - 590 decyzji o udzieleniu zezwolenia na pobyt rezydenta długoterminowego UE,
 - 1 071 decyzji o udzieleniu zezwolenia na osiedlenie się,
 - 11 010 decyzji o udzieleniu zezwolenia na pobyt czasowy,
 - 2 413 decyzje o udzieleniu zezwolenia na pobyt stały.

2015 r.

- w 2015 r. w sprawach dotyczących legalizacji pobytu obywatelom Ukrainy wydano:
 - 37 826 decyzji o udzieleniu zezwolenia na pobyt czasowy,
 - 629 decyzji o udzieleniu zezwolenia na pobyt rezydenta długoterminowego UE,
 - 6 715 decyzji o udzieleniu zezwolenia na pobyt stały.

2016 r. (od 1.01.2016 r. do 28.02.2016 r.)

- w 2016 r. w sprawach dotyczących legalizacji pobytu obywatelom Ukrainy wydano:
 - 8 395 decyzji o udzieleniu zezwolenia na pobyt czasowy,
 - 89 decyzji o udzieleniu zezwolenia na pobyt rezydenta długoterminowego UE,
 - 1 178 decyzji o udzieleniu zezwolenia na pobyt stały.

Tabela 2: Liczba osób, wobec których wydano decyzję o udzieleniu zezwolenia na pobyt czasowy w latach 2012-2015

PODSTAWA	2012			2013			2014			2015 (do 31.12.2015)		
	Ukraina	pozost.	suma	Ukraina	pozost.	suma	Ukraina	pozost.	suma	Ukraina	pozost.	suma
RODZINA	2482	5918	8400	2450	5943	8393	2726	5648	8374	3888	6395	10 283
EDUKACJA	1649	4100	5749	2351	4205	6556	3798	4036	7834	7054	5081	12 135
PRACA	3323	8923	12246	3863	8718	12581	8307	13177	21484	23 925	12 405	36 330
INNE	2373	5710	8083	931	3290	4221	2277	2586	4863	2997	3633	6630
RAZEM	9827	24651	34478	9595	22156	31751	17108	25447	42555	37864	27514	65 378



OGÓLNE TRENDY (DANE AKTUALIZOWANE RAZ W MIESIĄCU – STAN NA 21.02.2016)

UKRAINA

- Obywatele Ukrainy posiadają ponad 65 tys. ważnych kart pobytu, co stanowi 31% populacji cudzoziemców w Polsce (ponad 20 tys. – pobyt stały, prawie 42,5 tys. – zezwolenie na pobyt czasowy, prawie 2,8 tys. - pobyt rezydenta długoterminowego UE, pobyt ze względów humanitarnych – 202 os., pobyt tolerowany – 3 os., prawo pobytu członka rodziny obywatela UE – 102, prawo stałego pobytu członka rodziny obywatela UE – 23, ochrona uzupełniająca – 35, status uchodźcy – 2);
- 47% stanowią kobiety, (przy zamieszkaniu na czas oznaczony/pobycie czasowym – 42%, przy osiedleniu się/pobycie stałym – 57%);
- Większość zezwoleń na pobyt czasowy w 2015 roku wydano w związku z pracą (63%), studentom (19%)
- W wyniku abolicji 2012 (dla cudzoziemców przebywających w Polsce nielegalnie) zezwolenie uzyskało 1,5 tys. obywateli Ukrainy;
- Porównując rok 2014 z poprzednim zaobserwowano następujące trendy:
 - Ponad dwukrotny wzrost wniosków o pobyt stały.
 - Ponad dwukrotny wzrost wniosków o pobyt czasowy.
 - Blisko 50% wzrost wniosków o udzielenie zezwolenia na pobyt rezydenta długoterminowego.
- Porównując rok 2015 z poprzednim rokiem zaobserwowano następujące trendy:
 - Ponad dwa razy więcej wniosków na pobyt czasowy
 - Prawie 2 razy więcej wniosków na pobyt stały
 - Porównywalna liczba składanych wniosków na pobyt rezydenta długoterminowego UE.

WSZYSTKIE OBYWATELSTWA

- Zwiększony napływ cudzoziemców do Polski obserwujemy od 2008 r.
- Liczba ważnych zezwoleń pobytowych na koniec 2015 roku (w tym także ob. UE) wynosiła 211 tys.
- Dominują migracje czasowe (7 razy więcej wniosków o pobyt czasowy niż stały).
- Szczególnie dużym zainteresowaniem wśród cudzoziemców cieszy się imigracja zarobkowa do Polski (połowa wniosków o pobyt czasowy uzasadnionych chęcią podjęcia pracy – w 2015 roku).
- W 2014 i 2015 r. odnotowaliśmy zwiększony napływ wniosków o udzielenie zezwolenia na pobyt czasowy wynikający z:
 - upływu terminu ważności zezwoleń wydanych beneficjentom abolicji 2012,
 - sytuacją na Ukrainie (większe zainteresowanie dłuższym jednolitym zezwoleniem),
 - wejściem w życie nowej ustawy o cudzoziemcach (uproszczenie procedur).
- Zapadła decyzja o relokacji 100 osób z Grecji i Włoch w I kwartale br.



DANE MINISTERSTWA SPRAW ZAGRANICZNYCH (dane aktualizowane raz w miesiącu)

Stan na 31 grudnia 2015:

- W 2013 r. polskie placówki konsularne i dyplomatyczne wydały obywatelom Ukrainy 720 125 wiz (527 706 wiz Schengen oraz 192 419 wiz krajowych).
- W 2014 r. polskie placówki konsularne i dyplomatyczne znajdujące się na Ukrainie wydały obywatelom Ukrainy 827 771 wiz (554 255 wiz Schengen oraz 276 298 wiz krajowych).
- W 2015 r. polskie placówki konsularne i dyplomatyczne znajdujące się na Ukrainie wydały obywatelom Ukrainy 922 240 wiz (456 085 wiz Schengen oraz 466 155 wiz krajowych).
- Porównując oba okresy – tj. 2014 r. i 2015 r., należy wskazać, że liczba wydanych wiz wzrosła o 94 469 wiz (spadek o 96 292 wizy Schengen oraz wzrost o 190 761 wiz krajowych), co daje ogólny wzrost o 11,41%.